

製作一部


動物動畫



研究目標

- 學會查詢一套的卡通素材
- 學會如何用文字轉語音(AI配音)
- 學會進階的剪輯技能
- 製作二分鐘以上的動物動畫

研究歷程

和方法

- Step 1: 思考動畫情節
- Step 2: 依情節尋找AI配音、場景、人物
- Step 3: 開始做動畫 
- Step 4: 完成後將動畫轉到電腦



研究成果

資料

人物



語音



成品



剪輯技法

這一次學會的剪輯技法有:

- 音效
- 特效
- 降噪



動畫

(共7個場景)



研究心得

和省思

這次...

這次的康橋 Time 我認為我突破了自己，我的主題更換了形態，在報的配色上也有更大的改變，而在這次的康橋 Time 我學到了如何使用實用的文字轉語音去背網站。這些我學到更多知識！

這六年...

這六年的康橋 Time 培養了我的美感，我學會了海報的製作，更培養了我的手作能力也讓我學會了問題的解決能力，也可以想出有創意的點子這些技能讓我受用不盡。